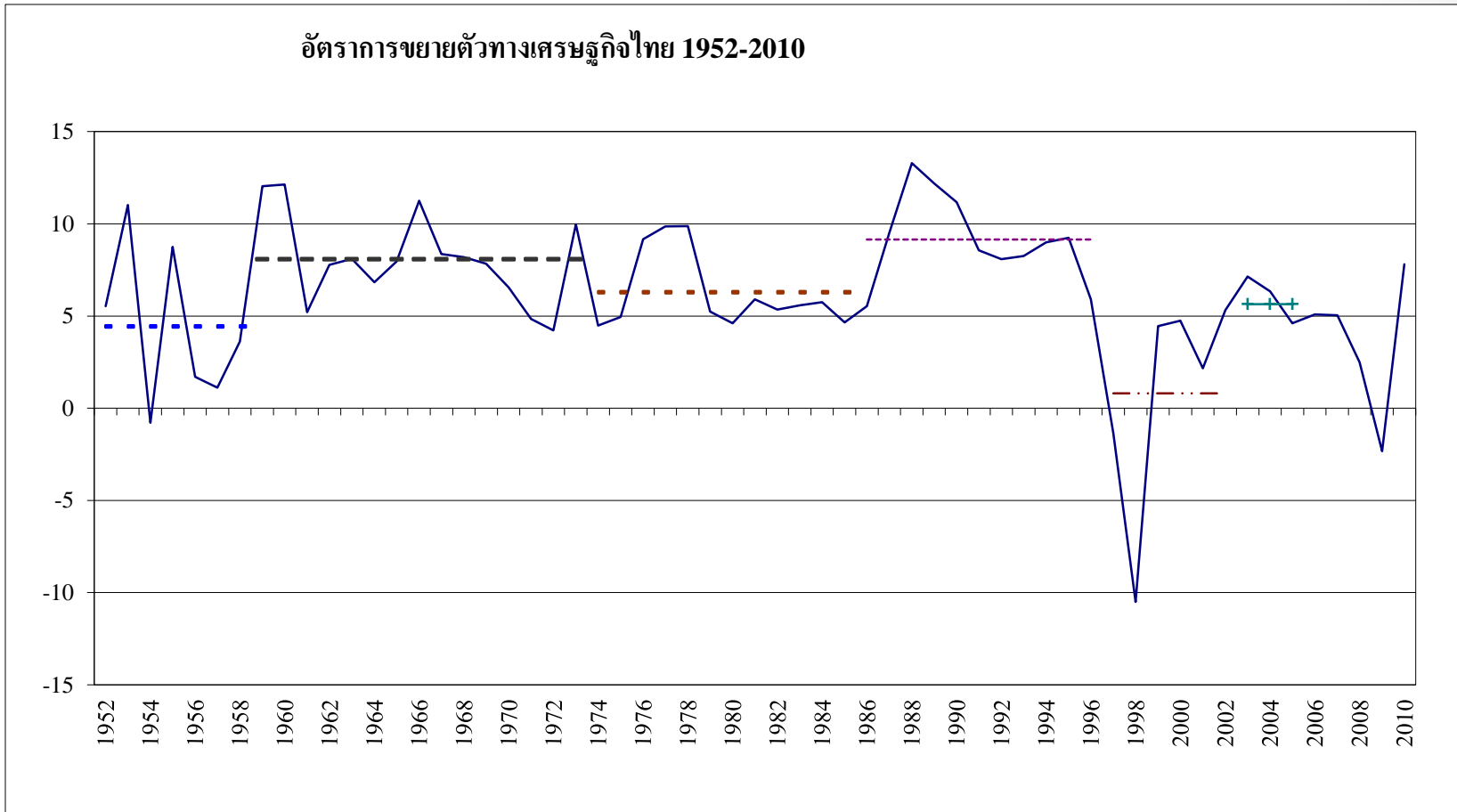


การยกระดับการขยายตัว ทางเศรษฐกิจระยะยาวของไทย

รายงานนี้เป็นส่วนหนึ่งของโครงการวิจัยเรื่อง ‘โมเดล
ใหม่ในการพัฒนาประเทศ’
โดยการสนับสนุนจากธนาคารแห่งประเทศไทย

ประเทศไทยเศรษฐกิจขยายตัวค่อนข้างสูง

อัตราการขยายตัวทางเศรษฐกิจไทย 1952-2010



ในระยะกว่าครึ่งศตวรรษ เศรษฐกิจไทยขยายตัวเฉลี่ย 6.2%

ไทยเป็น 1 ใน 13 “Economic Miracles” ของโลกยุคหลังสงครามโลก

Table 1 13 Success Stories of Sustained, High Growth

Economy	Period of high growth**	Per capita income at the beginning and 2005***	
Botswana	1960–2005	210	3,800
Brazil	1950–1980	960	4,000
China	1961–2005	105	1,400
Hong Kong, China*	1960–1997	3,100	29,900
Indonesia	1966–1997	200	900
Japan*	1950–1983	3,500	39,600
Korea, Rep. of*	1960–2001	1,100	13,200
Malaysia	1967–1997	790	4,400
Malta*	1963–1994	1,100	9,600
Oman	1960–1999	950	9,000
Singapore*	1967–2002	2,200	25,400
Taiwan, China*	1965–2002	1,500	16,400
Thailand	1960–1997	330	2,400

Source: World Bank, World Development Indicators.

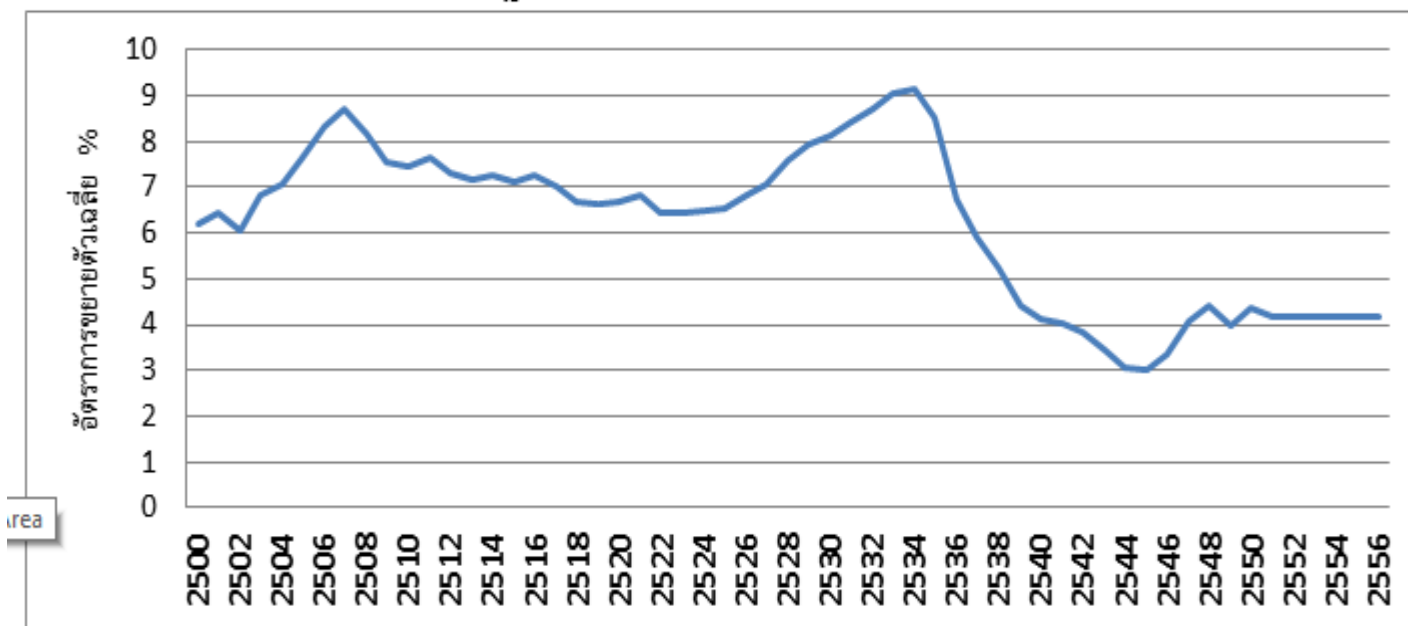
*Economies that have reached industrialized countries' per capita income levels.

**Period in which GDP growth was 7 percent per year or more.

***In constant US\$ of 2000.

Thailand in MIT

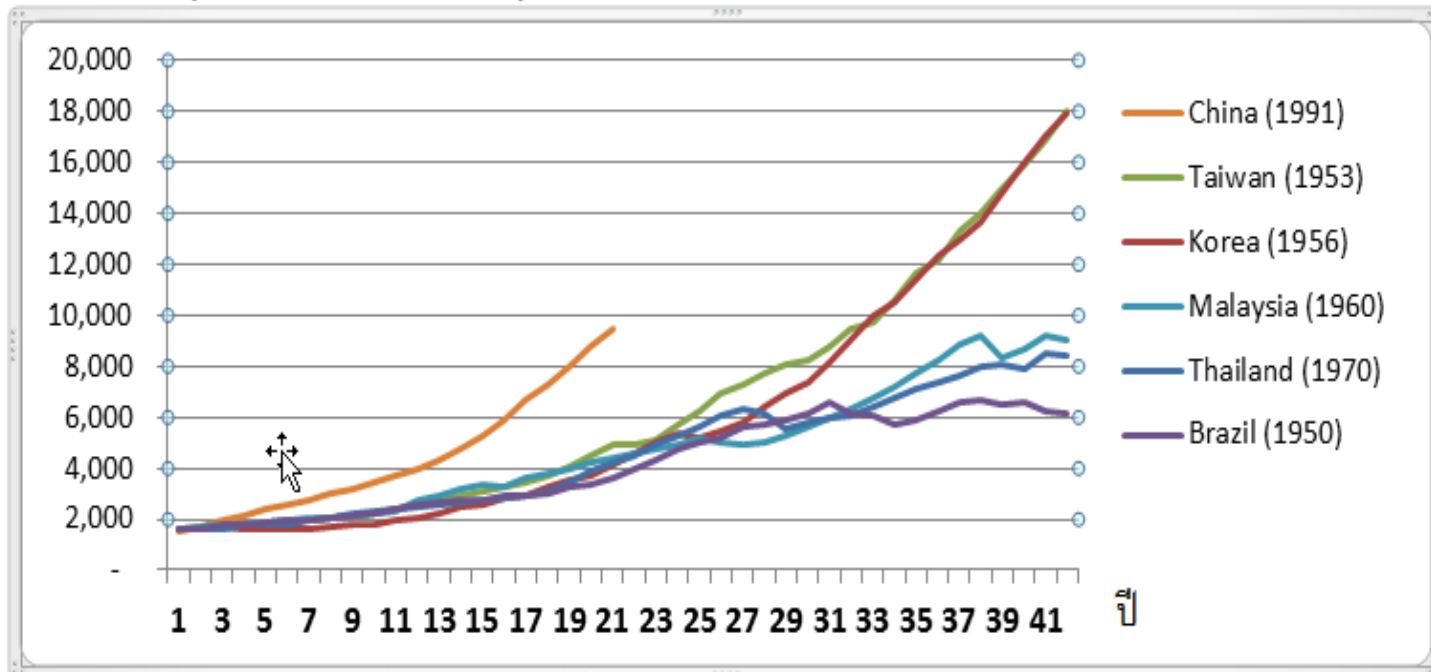
รูปที่ 2 อัตราการขยายตัวระยะปานกลาง (medium-term growth) วัดด้วยค่าเฉลี่ย 11 ปีของอัตราการขยายตัวทางเศรษฐกิจ (ร้อยละ)



ที่มา: คำนวณจากข้อมูลรายได้ประชาชาติ สำนักงานคณะกรรมการพัฒนาเศรษฐกิจและสังคมแห่งชาติ (นิยมเก่า)

Comparison with Others

รูปที่ 3 เปรียบเทียบแนวโน้มรายได้ประชาชาติต่อหัว 6 ประเทศ เริ่มที่ระดับรายได้ใกล้เคียงกัน (2005 US dollar ต่อหัว)



หมายเหตุ: ตัวเลขปีในวงเล็บหลังชื่อประเทศคือปีที่เริ่มแสดงเส้นรายได้ประชาชาติต่อหัว แกนนอนแสดงจำนวนปีนับจากปีในวงเล็บ
ที่มา: สมชัย และ นณริฎ (2556) รูปที่ 6

วัตถุประสงค์และขอบเขต โครงการ

- โครงการวิจัยต่อเนื่องระยะปานกลาง (3 ปี) เพื่อ
 - สร้างความเข้าใจทางเลือกการพัฒนาประเทศไทย
 - เสนอนโยบายสาธารณะที่เหมาะสม (รวมนโยบายมหภาค/การเงินการคลัง) ต่อกลุ่มเป้าหมายที่หลากหลาย
 - Reshape policy debates ให้มีคุณภาพและ ‘ถูกเรื่อง’ มากขึ้น
- ครอบคลุมนโยบายพัฒนาในสามด้านหลัก (3G)
 - Higher Growth: เพื่อยกระดับการขยายตัวทางเศรษฐกิจระยะยาว (MIT)
 - Inclusive Growth: เพื่อลดความเหลื่อมล้ำของการขยายตัวทางเศรษฐกิจ
 - Green Growth: เพื่อความยั่งยืนทางสภาพแวดล้อมของการ

ผลงานวิจัยปีที่ 1

งานวิจัย

1. การปรับโครงสร้างการผลิตเพื่อข้ามพ้นกับดัก รายได้ปานกลาง
2. ตลาดแรงงานในบริบทการพัฒนาประเทศ
3. การเปลี่ยนผ่านสู่สังคมผู้สูงอายุและผลต่อการ ขยายตัวทางเศรษฐกิจ
4. คอร์รัปชันกับการเติบโตทางเศรษฐกิจ
5. การปฏิรูประบบสถาบันทางเศรษฐกิจสู่โมเดลการ พัฒนาใหม่

การสื่อสารและเผยแพร่

- จัดระดมความคิดเห็นนักวิชาการ
- บทความสื่อสิ่งพิมพ์
- สื่อวิทยุ โทรทัศน์